



PEMERINTAH KOTA GUNUNGSITOLI
DINAS KESEHATAN

Jl. Kartini I No. 7 Kelurahan Pasar Gunungsitoli Kecamatan Gunungsitoli
Telp/Wa : 0821-6183-5018, Email : dinkesgusit@gmail.com,
Instagram : [dinkesgusit](#), Fanpage Facebook : [dinkesgusit](#)
GUNUNGSITOLI - KODE POS : 22810

Gunungsitoli, 24 Januari 2024

Nomor : 440/ 362 /Dinkes/2024
Sifat : Penting
Lampiran : 1 (satu) set
Perihal : **Penyampaian Laporan
Penyelenggaraan Pemerintahan
Daerah (LPPD) Tahun 2023**

Kepada
Yth. Sekretaris Daerah Kota Gunungsitoli
Cq. Kepala Bagian Pemerintahan

di

Gunungsitoli

Dengan hormat,

Menindaklanjuti surat Bapak Sekretaris Daerah Kota Gunungsitoli Nomor :100.1.7/450/Pem/2024 Tanggal 15 Januari 2024 perihal Permintaan Data Laporan Penyelenggaraan Pemerintahan Daerah (LPPD) Kota Gunungsitoli Tahun 2023 maka bersama ini disampaikan Laporan Penyelenggaraan Pemerintahan Daerah (LPPD) Tahun 2023 dari Dinas Kesehatan Kota Gunungsitoli sebagaimana terlampir.

Demikian disampaikan sebagaimana bahan untuk proses selanjutnya dan diucapkan terimakasih.



Kepala Dinas Kesehatan Kota Gunungsitoli,

WILSER J. NAPITUPULU, S.Si, Apt, MPH
Pembina Utama Muda
NIP. 19770708 200502 1 001

INDIKATOR KINERJA KUNCI

Urusan Kesehatan

1	Rasio Daya Tampung Rumah Sakit Rujukan				
	Outcome	Rumus	Jumlah daya tampung rumah sakit rujukan	533	3,86
			Jumlah Penduduk di kabupaten kota	137924	
	Output	1	Jumlah RS Rujukan kabupaten/kota yang memenuhi sarana, prasarana dan alat kesehatan (SPA) sesuai standar		2 Unit
2	Persentase RS Rujukan/ Puskesmas Tingkat kabupaten/kota yang terakreditasi				
	Outcome	Rumus	Jumlah RS rujukan/ puskesmas yang terakreditasi	10	100,00%
			Jumlah RS/ Puskesmas di kabupaten/kota	10	
	Output	1	Jumlah RS/ Puskesmas dibina dan dipersiapkan akreditasinya		10 Unit
3	Persentase ibu hamil mendapatkan pelayanan kesehatan ibu hamil				
	Outcome	Rumus	Jumlah ibu hamil yang mendapatkan pelayanan kesehatan	1759	90,86%
			Jumlah ibu hamil di kabupaten/kota	1936	
	Output	1	Jumlah dukungan logistik kesehatan yang tersedia		5 Jenis
		2	Jumlah SDM kesehatan untuk pelayanan antenatal		210 Orang
4	Persentase ibu bersalin mendapatkan pelayanan persalinan				
	Outcome	Rumus	Jumlah ibu bersalin yang mendapatkan pelayanan persalinan	1.726	99,77%
			Jumlah ibu bersalin di kabupaten/kota	1.730	
	Output	1	Jumlah dukungan logistik kesehatan yang tersedia		3 Jenis
		2	Jumlah SDM kesehatan untuk pelayanan persalinan sesuai standar		210 Orang
5	Persentase bayi baru lahir mendapatkan pelayanan kesehatan bayi baru lahir				
	Outcome	Rumus	Jumlah bayi baru lahir yang mendapatkan layanan kesehatan sesuai standar	1.682	98,31%
			Jumlah bayi baru lahir di kabupaten/kota	1.711	
	Output	1	Jumlah dukungan logistik kesehatan yang tersedia		6 Jenis
		2	Jumlah SDM kesehatan untuk pelayanan neonatal esensial sesuai standar		210 Orang
6	Cakupan pelayanan kesehatan balita sesuai standar				
	Outcome	Rumus	Jumlah balita yang mendapatkan layanan kesehatan sesuai standar	7527	90,27%
			Jumlah balita di kabupaten/kota	8338	
	Output	1	Jumlah dukungan logistik kesehatan yang tersedia		9 Jenis
		2	Jumlah SDM kesehatan untuk pelayanan kesehatan balita sesuai standar		1048 Orang

7	Persentase anak usia pendidikan dasar yang mendapatkan pelayanan kesehatan sesuai standar				
	Outcome	Rumus	Jumlah anak usia pendidikan dasar yang mendapatkan layanan kesehatan sesuai standar	27450	100,00%
			Jumlah anak usia pendidikan dasar di kabupaten/kota	27450	
	Output	1	Jumlah dukungan logistik kesehatan yang tersedia		5 Jenis
2		Jumlah SDM kesehatan untuk pelayanan kesehatan anak usia pendidikan dasar sesuai standar		183 Orang	
8	Persentase orang usia 15-59 tahun mendapat skrining kesehatan sesuai standar				
	Outcome	Rumus	Persentase orang usia 15-59 tahun mendapat skrining kesehatan sesuai standar	71.636	100,00%
			Jumlah orang usia 15-59 tahun di Kabupaten/Kota	71.636	
	Output	1	Jumlah dukungan logistik kesehatan yang tersedia		3 Jenis
2		Jumlah SDM kesehatan untuk pelayanan kesehatan sesuai standar		703 Orang	
9	Persentase warga negara usia 60 tahun ke atas mendapatkan skrining kesehatan sesuai standar				
	Outcome	Rumus	Persentase warga negara usia 60 tahun ke atas mendapatkan skrining kesehatan sesuai standar	10.477	100,00%
			Jumlah warga negara usia 60 ke atas di Kabupaten/Kota	10.477	
	Output	1	Jumlah dukungan logistik kesehatan yang tersedia		3 Jenis
2		Jumlah SDM kesehatan untuk pelayanan kesehatan sesuai standar		183 Orang	
10	Persentase penderita hipertensi yang mendapatkan pelayanan kesehatan sesuai standar				
	Outcome	Rumus	Persentase penderita hipertensi yang mendapatkan pelayanan kesehatan sesuai standar	16.699	100,00%
			Jumlah penderita hipertensi di Kabupaten/Kota	16.699	
	Output	1	Jumlah dukungan logistik kesehatan yang tersedia		3 Jenis
2		Jumlah SDM kesehatan untuk pelayanan kesehatan kesehatan sesuai standar		283 Orang	
11	Persentase penderita DM yang mendapatkan pelayanan kesehatan sesuai standar				
	Outcome	Rumus	Persentase penderita DM yang mendapatkan pelayanan kesehatan sesuai standar	2.955	100,00%
			Jumlah penderita DM di Kabupaten/Kota	2.955	
	Output	1	Jumlah dukungan logistik kesehatan yang tersedia		3 Jenis
2		Jumlah SDM kesehatan untuk pelayanan kesehatan sesuai standar		249 Orang	
12	Persentase ODGJ berat yang mendapatkan polayanan jiwa sesuai standar				
	Outcome	Rumus	Persentase ODGJ berat yang mendapatkan polayanan jiwa sesuai standar	209	100,00%
			Jumlah penderita ODGJ di Kabupaten/Kota	209	
	Output	1	Jumlah dukungan logistik kesehatan yang tersedia		4 Jenis
2		Jumlah SDM kesehatan untuk pelayanan kesehatan sesuai standar		48 Orang	

13	Persentase orang terduga TBC mendapatkan pelayanan TBC sesuai standar			2.735	100,70%
	Outcome	Rumus	<i>Jumlah penderita TBC yang mendapatkan pelayanan kesehatan sesuai standar</i>	2.716	
			<i>Jumlah penderita TBC di Kabupaten/Kota</i>		7 Jenis
	Output	1	Jumlah dukungan logistik kesehatan yang tersedia		51 Orang
		2	Jumlah SDM kesehatan untuk pelayanan kesehatan sesuai standar		
14	Persentase orang dengan resiko terinfeksi HIV mendapatkan pelayanan deteksi dini HIV sesuai standar			2.278	95,88%
	Outcome	Rumus	<i>Persentase orang dengan resiko terinfeksi HIV mendapatkan pelayanan deteksi dini HIV sesuai standar</i>	2.376	
			<i>Jumlah orang dengan resiko terinfeksi HIV di Kabupaten/Kota</i>		4 Jenis
	Output	1	Jumlah dukungan logistik kesehatan yang tersedia		48 Orang
		2	Jumlah SDM kesehatan untuk pelayanan kesehatan sesuai standar		

Gunungsitoli, 24 Januari 2024

Kepala Dinas Kesehatan Kota Gunungsitoli,



WILSER J. NAPI TUPULU, S.Si.Apt, MPH

Pembina Utama Muda

NIP. 197707082005021001



PEMERINTAH KOTA GUNUNGSITOLI

DINAS KESEHATAN

Jl. Kartini I No. 7 Kelurahan Pasar Gunungsitoli Kecamatan Gunungsitoli

Telp/Wa : 0821-6183-5018, Email : dinkesgusit@gmail.com,

Instagram : dinkesgusit, Fanpage Facebook : dinkesgusit

GUNUNGSITOLI - KODE POS : 22810

**LAMPIRAN
DATA
DUKUNG**



PEMERINTAH KOTA GUNUNGSITOLI

DINAS KESEHATAN

Jl. Kartini I No. 7 Kelurahan Pasar Gunungsitoli Kecamatan Gunungsitoli

Telp/Wa : 0821-6183-5018, Email : dinkesgusit@gmail.com,

Instagram : dinkesgusit, Fanpage Facebook : dinkesgusit

GUNUNGSITOLI - KODE POS : 22810

**RASIO DAYA TAMPUNG RUMAH SAKIT RUJUKAN
DI WILAYAH KOTA GUNUNGSITOLI TAHUN 2023**

NO	NAMA RUMAH SAKIT RUJUKAN	Daya Tampung	Jumlah Penduduk
1	RSUD dr. M. Thomsen Nias Kabupaten Nias	408	
2	RSU BETHESDA	125	
JUMLAH		533	
Jumlah Penduduk			137924
		Pembilang	Penyebut
Rasio Daya Tampung Rumah Sakit Rujukan		x 1.000 pddk	3,86

Gunungsitoli, 24 Januari 2024

Kepala Dinas Kesehatan Kota Gunungsitoli,

WILSER J. NAPITUPULU, S.Si.Apt, MPH
Pembina Utama Muda
NIP. 19770708 200502 1 001



PEMERINTAH KOTA GUNUNGSITOLI
DINAS KESEHATAN

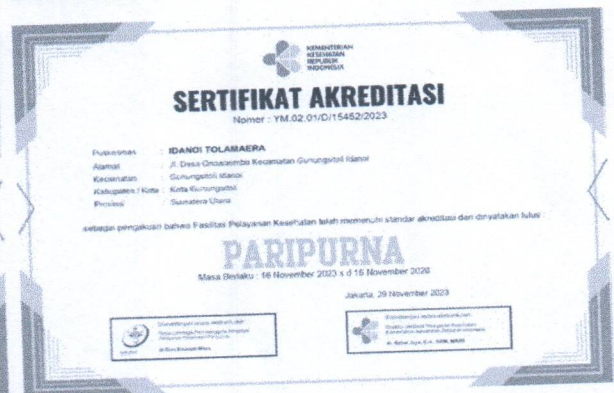
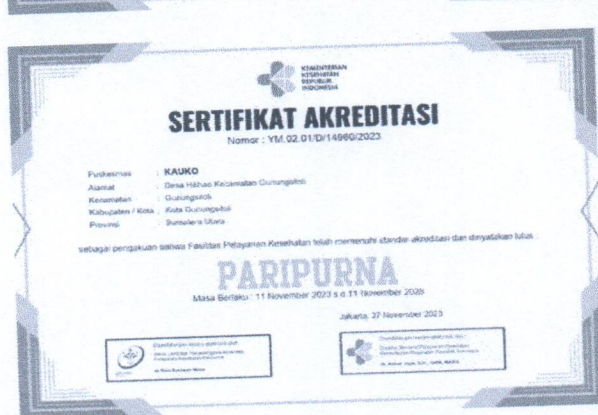
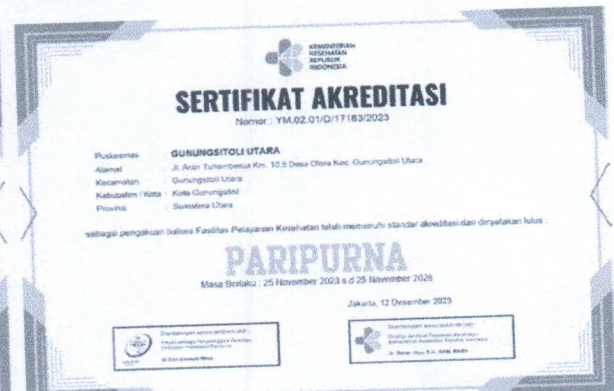
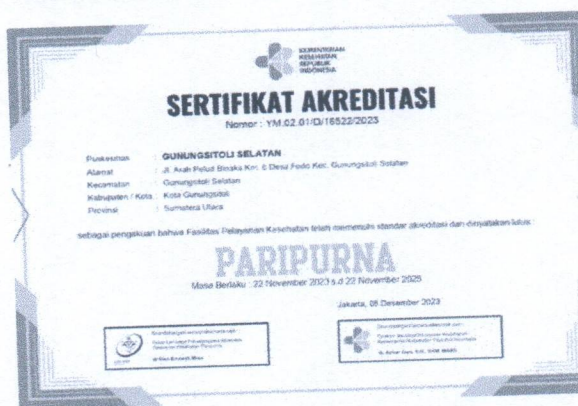
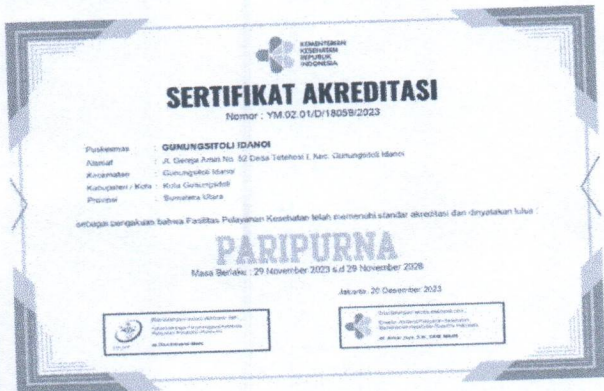
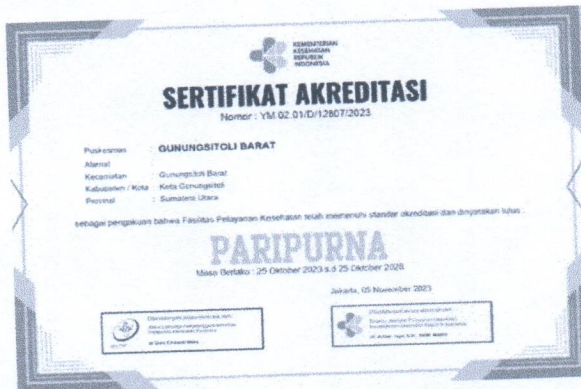
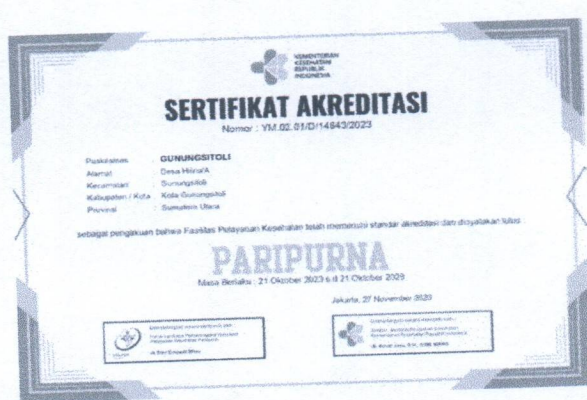
Jl. Kartini I No. 7 Kelurahan Pasar Gunungsitoli Kecamatan Gunungsitoli
Telp/Wa : 0821-6183-5018, Email : dinkesgusit@gmail.com,
Instagram : dinkesgusit, Fanpage Facebook : dinkesgusit
GUNUNGSITOLI - KODE POS : 22810

**JUMLAH RS/PUSKESMAS DIBINA DAN DIPERSIAPKAN AKREDITASINYA
DI WILAYAH KOTA GUNUNGSITOLI TAHUN 2023**

NO	NAMA RUMAH SAKIT RUJUKAN/ PUSKESMAS	JUMLAH RS/ RUJUKAN/ PUSKESMAS	JUMLAH RS/ PUSKESMAS DI KAB/KOTA
1	RSUD dr. M. Thomsen Nias Kabupaten Nias	1	1
2	RSU BETHESDA	1	1
3	UPTD PUSKESMAS KEC. GUNUNGSITOLI	1	1
4	UPTD PUSKESMAS KEC. GUNUNGSITOLI ALO'OA	1	1
5	UPTD PUSKESMAS KEC. GUNUNGSITOLI BARAT	1	1
6	UPTD PUSKESMAS KEC. GUNUNGSITOLI IDANOI	1	1
7	UPTD PUSKESMAS KEC. GUNUNGSITOLI SELATAN	1	1
8	UPTD PUSKESMAS KEC. GUNUNGSITOLI UTARA	1	1
9	UPTD PUSKESMAS KAUKO KEC. GUNUNGSITOLI	1	1
10	UPTD PUSKESMAS IDANOI TOLAMAERA KEC. GUNUNGSITOLI IDANOI	1	1
JUMLAH		10	10
		Pembilang	Penyebut
Persentase RS Rujukan/Puskesmas Tingkat kabupaten/kota yang terakreditasi			100%

Sertifikat Akreditasi RSUD dr. M. Thomsen Nias Kabupaten Nias, RSU Bethesda dan UPTD Puskesmas





Gunungsitoli, 24 Januari 2024
Kepala Dinas Kesehatan Kota Gunungsitoli,
WILSER J. NAPITUPULU, S.Si Apt, MPH
Pembina Utama Muda
NIP. 19770708 200502 1 001



PEMERINTAH KOTA GUNUNGSITOLI

DINAS KESEHATAN

Jl. Kartini I No. 7 Kelurahan Pasar Gunungsitoli Kecamatan Gunungsitoli

Telp/Wa : 0821-6183-5018, Email : dinkesgusit@gmail.com,

Instagram : dinkesgusit, Fanpage Facebook : dinkesgusit

GUNUNGSITOLI - KODE POS : 22810

PERSENTASE IBU HAMIL MENDAPATKAN PELAYANAN KESEHATAN IBU HAMIL DI WILAYAH KOTA GUNUNGSITOLI TAHUN 2023

NO	UPTD PUSKESMAS KECAMATAN	Jumlah ibu hamil mendapatkan pelayanan kesehatan ibu hamil	Jumlah ibu hamil di Kota	Jumlah SDM kesehatan untuk pelayanan antenatal			
				Dokter	Perawat	Bidan	Jumlah
1	UPTD Puskesmas Kec. Gunungsitoli	603	657	1	14	14	29
2	UPTD Puskesmas Kec. Gunungsitoli Selatan	177	207	1	13	13	27
3	UPTD Puskesmas Kec. Gunungsitoli Idanoi	271	295	1	13	13	27
4	UPTD Puskesmas Kec. Gunungsitoli Utara	260	282	1	13	13	27
5	UPTD Puskesmas Kec. Gunungsitoli Barat	90	100	1	13	13	27
6	UPTD Puskesmas Kec. Gunungsitoli Alo'oa	91	99	1	13	13	27
7	UPTD Puskesmas Kauko Kec. Gunungsitoli	195	215	1	11	11	23
8	UPTD Puskesmas Idanoi Tolamaera Kec. Gunungsitoli Idanoi	72	81	1	11	11	23
JUMLAH		1759	1936	8	101	101	210
		Pembilang	Penyebut				
Persentase ibu hamil mendapatkan pelayanan kesehatan ibu hamil		90,86%					

Jumlah dukungan logistik kesehatan yang tersedia adalah sebagai berikut :

No.	Barang	Jumlah Mutu Barang / Jasa Yang Dibutuhkan	Jumlah Mutu Barang / Jasa Yang Tersedia	Jumlah Mutu Barang / Jasa Yang Belum Tersedia	Persentase Capaian Mutu (%)
1.	Vaksin Tetanus Difteri	193	175	-18	91%
2.	Tablet tambah darah	174.240	158.310	-15.930	91%
3.	Alat deteksi risiko ibu hamil				
	a. Tes Kehamilan	1936	1759	-177	91%
	b. Pemeriksaan Hb	1936	1759	-177	91%
	c. Pemeriksaan golongan darah	1936	1759	-177	91%
	d. Pemeriksaan glukoprotein urin	1936	1759	-177	91%
4.	Kartu ibu/rekam medis ibu	1936	1.759	-177	91%
5	Buku KIA	1936	1.759	-177	91%

Gunungsitoli, 24 Januari 2024
Kepala Dinas Kesehatan Kota Gunungsitoli,
WILSER J. NAPITUPULU, S.Si.Apt, MPH
Pembina Utama Muda
NIP. 19770708 200802 1 001



PEMERINTAH KOTA GUNUNGSITOLI
DINAS KESEHATAN

Jl. Kartini I No. 7 Kelurahan Pasar Gunungsitoli Kecamatan Gunungsitoli

Telp/Wa : 0821-6183-5018, Email : dinkesgusit@gmail.com,

Instagram : dinkesgusit, Fanpage Facebook : dinkesgusit

GUNUNGSITOLI - KODE POS : 22810

PERSENTASE IBU BERSALIN YANG MENDAPATKAN PELAYANAN KESEHATAN PERSALINAN
DI WILAYAH KOTA GUNUNGSITOLI TAHUN 2023

NO	UPTD PUSKESMAS KECAMATAN	Jumlah ibu bersalin mendapatkan pelayanan kesehatan persalinan	Jumlah ibu bersalin di Kota	Jumlah SDM kesehatan untuk pelayanan persalinan sesuai standar			
				Dokter	Perawat	Bidan	Jumlah
1	UPTD Puskesmas Kec. Gunungsitoli	569	570	1	14	14	29
2	UPTD Puskesmas Kec. Gunungsitoli Selatan	189	189	1	13	13	27
3	UPTD Puskesmas Kec. Gunungsitoli Idanoi	265	267	1	13	13	27
4	UPTD Puskesmas Kec. Gunungsitoli Utara	267	267	1	13	13	27
5	UPTD Puskesmas Kec. Gunungsitoli Barat	87	87	1	13	13	27
6	UPTD Puskesmas Kec. Gunungsitoli Alo'oa	88	88	1	13	13	27
7	UPTD Puskesmas Kauko Kec. Gunungsitoli	191	191	1	11	11	23
8	UPTD Puskesmas Idanoi Tolamaera Kec. Gunungsitoli Idanoi	70	71	1	11	11	23
JUMLAH		1.726	1.730	8	101	101	210
		Pembilang	Penyebut				
Persentase ibu bersalin mendapatkan pelayanan persalinan		99,77%					

Jumlah dukungan logistik kesehatan yang tersedia adalah sebagai berikut :

No.	Barang	Jumlah Mutu Barang / Jasa Yang Dibutuhkan	Jumlah Mutu Barang / Jasa Yang Tersedia	Jumlah Mutu Barang / Jasa Yang Belum Tersedia	Persentase Capaian Mutu (%)
1.	Formulir partograf	1730	1.730	0	100%
2.	Kartu ibu/rekam medis ibu	1936	1.726	-210	89%
3.	Buku KIA	1936	1.759	-177	91%

Gunungsitoli, 24 Januari 2024

Kepala Dinas Kesehatan Kota Gunungsitoli,



WILSER J. NAPIUPULU, S.Si.Apt, MPH

Pembina Utama Muda

NIP. 19770708 200502 1 001



PEMERINTAH KOTA GUNUNGSITOLI
DINAS KESEHATAN

Jl. Kartini I No. 7 Kelurahan Pasar Gunungsitoli Kecamatan Gunungsitoli

Telp/Wa : 0821-6183-5018, Email : dinkesgusit@gmail.com,

Instagram : dinkesgusit, Fanpage Facebook : dinkesgusit

GUNUNGSITOLI - KODE POS : 22810

PERSENTASE BAYI BARU LAHIR MENDAPATKAN PELAYANAN KESEHATAN BAYI BARU LAHIR
DI WILAYAH KOTA GUNUNGSITOLI TAHUN 2023

NO	UPTD PUSKESMAS KECAMATAN	Jumlah bayi baru lahir yang mendapatkan layanan kesehatan sesuai standar	Jumlah bayi baru lahir di Kota	Jumlah SDM kesehatan untuk pelayanan neonatal esensial sesuai standar			
				Dokter	Perawat	Bidan	Jumlah
1	UPTD Puskesmas Kec. Gunungsitoli	559	565	1	14	14	29
2	UPTD Puskesmas Kec. Gunungsitoli Selatan	180	183	1	13	13	27
3	UPTD Puskesmas Kec. Gunungsitoli Idanoi	261	264	1	13	13	27
4	UPTD Puskesmas Kec. Gunungsitoli Utara	263	265	1	13	13	27
5	UPTD Puskesmas Kec. Gunungsitoli Barat	86	88	1	13	13	27
6	UPTD Puskesmas Kec. Gunungsitoli Alo'oa	87	87	1	13	13	27
7	UPTD Puskesmas Kauko Kec. Gunungsitoli	177	188	1	11	11	23
8	UPTD Puskesmas Idanoi Tolamaera Kec. Gunungsitoli Idanoi	69	71	1	11	11	23
JUMLAH		1.682	1.711	8	101	101	210
		Pembilang	Penyebut				
Persentase bayi baru lahir mendapatkan pelayanan kesehatan bayi baru lahir		98,31%					

Jumlah dukungan logistik kesehatan yang tersedia adalah sebagai berikut :

No.	Barang	Jumlah Mutu Barang / Jasa Yang Dibutuhkan	Jumlah Mutu Barang / Jasa Yang Tersedia	Jumlah Mutu Barang / Jasa Yang Belum Tersedia	Persentase Capaian Mutu (%)
1.	Vaksin Hepatitis B0	1711	1.682	-29	98%
2.	Vitamin K1 Injeksi	1711	1.682	-29	98%
3.	Salep/tetes mata antibiotik	1711	1.682	-29	98%
4.	Formulir Bayi Baru Lahir	1711	1.682	-29	98%
5.	Formulir MTBM	5133	5.046	-87	98%
6.	Buku KIA	1936	1.759	-177	91%

Gunungsitoli, 24 Januari 2024
Kepala Dinas Kesehatan Kota Gunungsitoli,
WILSER J. NAPITUPULU, S.Si.Apt, MPH
Pembina Utama Muda
NIP. 19170708 200502 1 001



PEMERINTAH KOTA GUNUNGSITOLI
DINAS KESEHATAN

Jl. Kartini I No. 7 Kelurahan Pasar Gunungsitoli Kecamatan Gunungsitoli
Telp/Wa : 0821-6183-5018, Email : dinkesgusit@gmail.com,
Instagram : dinkesgusit, Fanpage Facebook : dinkesgusit
GUNUNGSITOLI - KODE POS : 22810

PERSENTASE PELAYANAN KESEHATAN BALITA SESUAI STANDAR
DI WILAYAH KOTA GUNUNGSITOLI TAHUN 2023

NO	UPTD PUSKESMAS KECAMATAN	Jumlah balita yang mendapatkan layanan kesehatan sesuai standar	Jumlah balita di Kota	Jumlah SDM kesehatan untuk pelayanan kesehatan balita sesuai standar					
				Dokter	Perawat	Bidan	Ahli Gizi	Kader Kesehatan	Jumlah
1	UPTD Puskesmas Kec. Gunungsitoli	1948	2153	1	14	14	1	106	136
2	UPTD Puskesmas Kec. Gunungsitoli Selatan	1037	1039	1	13	13	1	106	134
3	UPTD Puskesmas Kec. Gunungsitoli Idanoi	1155	1443	1	13	13	1	106	134
4	UPTD Puskesmas Kec. Gunungsitoli Utara	1290	1385	1	13	13	1	106	134
5	UPTD Puskesmas Kec. Gunungsitoli Barat	486	508	1	13	13	1	106	134
6	UPTD Puskesmas Kec. Gunungsitoli Alo'oa	555	557	1	13	13	1	105	133
7	UPTD Puskesmas Kauko Kec. Gunungsitoli	707	869	1	11	11	1	105	129
8	UPTD Puskesmas Idanoi Tolamaera Kec. Gunungsitoli Idanoi	349	384	1	11	11	1	105	129
JUMLAH		7527	8338	8	101	101	8	845	1063
		Pembilang	Penyebut						
Cakupan pelayanan kesehatan balita sesuai standar		90,27%							

Jumlah dukungan logistik kesehatan yang tersedia adalah sebagai berikut :

No.	Barang	Jumlah Mutu Barang / Jasa Yang Dibutuhkan	Jumlah Mutu Barang / Jasa Yang Tersedia	Jumlah Mutu Barang / Jasa Yang Belum Tersedia	Persentase Capaian Mutu (%)
1.	Kuisiener Pra Skrining Perkembangan (KPSP) atau instrumen standar lain	8338	7.527	-811	90%
2.	Formulir DDTK	8338	7.527	-811	90%
3.	Buku KIA	1936	1.759	-177	91%
4.	Vitamin A Biru	711	711	0	100%
5.	Vitamin A Merah	8.338	7.242	-1.096	87%
6.	Vaksin imunisasi dasar :				
	HBO	8.338	7.527	-811	90%
	BCG	8.338	7.527	-811	90%
	Polio	8.338	7.527	-811	90%
	IPV	8.338	7.527	-811	90%
	DPT-HB-Hib	8.338	7.527	-811	90%
	Campak Rubella	8.338	7.527	-811	90%
7.	Vaksin imunisasi Lanjutan :				
	DPT-HB-Hib	8338	7527	-811	90%
	Campak Rubella	8338	7527	-811	90%
8.	Jarum suntik dan BHP	8338	7527	-811	90%
9.	Peralatan anafilaktik	8338	7527	-811	90%



Gunungsitoli, 24 Januari 2024
Kepala Dinas Kesehatan Kota Gunungsitoli,
WILSER J. NAPI TURUJU, S.Si.Apt, MPH
Pembina Utama Madya
NIP. 197707082005021001



PEMERINTAH KOTA GUNUNGSITOLI
DINAS KESEHATAN

Jl. Kartini I No. 7 Kelurahan Pasar Gunungsitoli Kecamatan Gunungsitoli
Telp/Wa : 0821-6183-5018, Email : dinkesgusit@gmail.com,
Instagram : dinkesgusit, Fanpage Facebook : dinkesgusit
GUNUNGSITOLI - KODE POS : 22810

PERSENTASE ANAK USIA PENDIDIKAN DASAR YANG MENDAPATKAN PELAYANAN KESEHATAN SESUAI STANDAR
DI WILAYAH KOTA GUNUNGSITOLI TAHUN 2023

NO	UPTD PUSKESMAS KECAMATAN	Jumlah anak usia pendidikan dasar yang mendapatkan pelayanan kesehatan sesuai standar	Jumlah anak usia pendidikan dasar di Kota	Jumlah SDM kesehatan untuk pelayanan kesehatan anak usia pendidikan dasar sesuai standar						
				Dokter	Perawat	Bidan	Gizi	Tenaga Kesehatan Masyarakat	Kader Kesehatan	Jumlah
1	UPTD Puskesmas Kec. Gunungsitoli	11.828	11.828	2	5	5	1	1	47	61
2	UPTD Puskesmas Kec. Gunungsitoli Selatan	3.004	3.004	2	5	5	1	1	47	61
3	UPTD Puskesmas Kec. Gunungsitoli Idanoi	3.618	3.618	2	5	5	1	1	47	61
4	UPTD Puskesmas Kec. Gunungsitoli Utara	3.691	3.691	2	5	5	1	1	47	61
5	UPTD Puskesmas Kec. Gunungsitoli Barat	1.098	1.098	2	5	5	1	1	47	61
6	UPTD Puskesmas Kec. Gunungsitoli Alo'oa	1.366	1.366	2	5	5	1	1	47	61
7	UPTD Puskesmas Kauko Kec. Gunungsitoli	1776	1776	1	5	5	1	1	46	59
8	UPTD Puskesmas Idanoi Tolamaera Kec. Gunungsitoli Idanoi	1069	1069	1	5	5	1	1	46	59
JUMLAH		27450	27450	14	40	40	8	8	374	484
		Pembilang	Penyebut							
Persentase anak usia pendidikan dasar yang mendapatkan pelayanan kesehatan sesuai standar		100%								

Jumlah dukungan logistik kesehatan yang tersedia adalah sebagai berikut :

No.	Barang	Jumlah Mutu Barang / Jasa Yang Dibutuhkan	Jumlah Mutu Barang / Jasa Yang Tersedia	Jumlah Mutu Barang / Jasa Yang Belum Tersedia	Persentase Capaian Mutu (%)
1.	Buku Rapor Kesehatanku	27951	0	-27951	0%
2.	Buku Pemantauan Kesehatan	27951	0	-27951	0%
3.	Kuesioner Skrining kesehatan	27951	27951	0	100%
4.	Formulir Rekapitulasi Hasil Pelayanan kesehatan usia sekolah dan remaja di dalam sekolah	8	8	0	100%
5.	Formulir Rekapitulasi Hasil Pelayanan kesehatan usia sekolah dan remaja di luar sekolah	8	8	0	100%

Gunungsitoli, 24 Januari 2024
Kepala Dinas Kesehatan Kota Gunungsitoli,
WILSER J. NAPITUPULU, S.Si.Apt, MPH
Pembina Utama Muda
NIP. 1970208 200502 1 001



PEMERINTAH KOTA GUNUNGSITOLI
DINAS KESEHATAN

Jl. Kartini I No. 7 Kelurahan Pasar Gunungsitoli Kecamatan Gunungsitoli
Telp/Wa : 0821-6183-5018, Email : dinkesgusit@gmail.com,
Instagram : dinkesgusit, Fanpage Facebook : dinkesgusit
GUNUNGSITOLI - KODE POS : 22810

PERSENTASE ORANG USIA 15-59 TAHUN MENDAPAT SKRINING KESEHATAN SESUAI STANDAR
DI WILAYAH KOTA GUNUNGSITOLI TAHUN 2023

NO	UPTD PUSKESMAS KECAMATAN	Jumlah orang usia 15-59 tahun mendapatkan skrining kesehatan sesuai standar	Jumlah orang usia 15-59 tahun di Kota	Jumlah SDM kesehatan untuk pelayanan kesehatan sesuai standar						
				Dokter	Perawat	Bidan	Gizi	Tenaga Kesehatan Masyarakat	Kader Kesehatan	Jumlah
1	UPTD Puskesmas Kec. Gunungsitoli	23.792	23.792	7	8	14	1	1	64	95
2	UPTD Puskesmas Kec. Gunungsitoli Selatan	8.784	8.784	7	6	13	1	1	63	91
3	UPTD Puskesmas Kec. Gunungsitoli Idanoi	10.393	10.393	7	6	13	1	1	63	91
4	UPTD Puskesmas Kec. Gunungsitoli Utara	10.993	10.993	7	6	13	1	1	63	91
5	UPTD Puskesmas Kec. Gunungsitoli Barat	4.260	4.260	7	6	13	1	1	63	91
6	UPTD Puskesmas Kec. Gunungsitoli Alo'oa	5.936	5.936	7	6	13	1	1	63	91
7	UPTD Puskesmas Kauko Kec. Gunungsitoli	5.271	5.271	7	6	11	1	1	63	89
8	UPTD Puskesmas Idanoi Tolamaera Kec. Gunungsitoli Idanoi	2.207	2.207	7	6	11	1	1	63	89
JUMLAH		71.636	71.636	56	50	101	8	8	505	728
		Pembilang	Penyebut							
Persentase orang usia 15-59 tahun mendapat skrining kesehatan sesuai standar		100%								

Jumlah dukungan logistik kesehatan yang tersedia adalah sebagai berikut :

No.	Barang	Jumlah Mutu Barang / Jasa Yang Dibutuhkan	Jumlah Mutu Barang / Jasa Yang Tersedia	Jumlah Mutu Barang / Jasa Yang Belum Tersedia	Persentase Capaian Mutu (%)
1.	Pedoman dan media KIE	8	8	0	100%
2.	Alat Skrining kesehatan				
	a. Alat ukur berat badan	101	101	0	100%
	b. Alat ukur tinggi badan	101	101	0	100%
	c. Alat ukur lingkar perut	101	101	0	100%
	d. Tensimeter	101	101	0	100%
	e. Glukometer	101	101	0	100%
	f. Tes strip gula darah	101	101	0	100%
	g. Lancet	101	101	0	100%
	h. Kapas alkohol	101	101	0	100%
	i. KIT IVA tes	101	101	0	100%
3.	Formulir pencatatan dan pelaporan Aplikasi Sistem Informasi Penyakit Tidak Menular (SIPTM)	8	8	0	100%

Gunungsitoli, 24 Januari 2024
Kepala Dinas Kesehatan Kota Gunungsitoli,

WILSER J. NAPITUPULU, S.Si.Apt, MPH
Pembina Utama Muda
NIP. 19770708 200502 1 001



PEMERINTAH KOTA GUNUNGSITOLI
DINAS KESEHATAN

Jl. Kartini I No. 7 Kelurahan Pasar Gunungsitoli Kecamatan Gunungsitoli
Telp/Wa : 0821-6183-5018, Email : dinkesgusit@gmail.com,
Instagram : dinkesgusit, Fanpage Facebook : dinkesgusit
GUNUNGSITOLI - KODE POS : 22810

PERSENTASE WARGA NEGARA USIA 60 TAHUN KE ATAS MENDAPATKAN SKRINING KESEHATAN SESUAI STANDAR
DI WILAYAH KOTA GUNUNGSITOLI TAHUN 2023

NO	UPTD PUSKESMAS KECAMATAN	Jumlah warga negara usia 60 tahun ke atas mendapatkan skrining kesehatan sesuai standar	Jumlah orang warga negara usia 60 tahun ke atas di Kota	Jumlah SDM kesehatan untuk pelayanan kesehatan sesuai standar						
				Dokter	Perawat	Bidan	Gizi	Tenaga Kesehatan Masyarakat	Kader Kesehatan	Jumlah
1	UPTD Puskesmas Kec. Gunungsitoli	3.737	3.737	1	8	14	1	1	1	26
2	UPTD Puskesmas Kec. Gunungsitoli Selatan	1.347	1.347	1	6	13	1	1	1	23
3	UPTD Puskesmas Kec. Gunungsitoli Idanoi	1.141	1.141	1	6	13	1	1	1	23
4	UPTD Puskesmas Kec. Gunungsitoli Utara	1.424	1.424	1	6	13	1	1	1	23
5	UPTD Puskesmas Kec. Gunungsitoli Barat	658	658	1	6	13	1	1	1	23
6	UPTD Puskesmas Kec. Gunungsitoli Alo'oa	737	737	1	6	13	1	1	1	23
7	UPTD Puskesmas Kauko Kec. Gunungsitoli	903	903	1	6	11	1	1	1	21
8	UPTD Puskesmas Idanoi Tolamaera Kec. Gunungsitoli Idanoi	530	530	1	6	11	1	1	1	21
JUMLAH		10.477	10.477	8	50	101	8	8	8	183
		Pembilang	Penyebut							
Persentase warga negara usia 60 tahun ke atas mendapatkan skrining kesehatan sesuai standar		100%								

Jumlah dukungan logistik kesehatan yang tersedia adalah sebagai berikut :

No.	Barang	Jumlah Mutu Barang / Jasa Yang Dibutuhkan	Jumlah Mutu Barang / Jasa Yang Tersedia	Jumlah Mutu Barang / Jasa Yang Belum Tersedia	Persentase Capaian Mutu (%)
1.	Strip uji pemeriksaan :				
	a. Gula darah	10477	10477	0	100%
	b. Kolesterol	10477	10477	10149	100%
2.	Instrumen <i>Geriatric Depression Scale</i> (GDS), Instrumen <i>Abbreviated Mental Test</i> (AMT), dan Instrumen <i>Activity Daily Living</i> (ADL) dalam paket Pengkajian Paripurna Pasien Geriatri (P3G)	10477	10.477	10.149	100%
3.	Buku Kesehatan Lansia	10477	1350	0	12,89%



Gunungsitoli, 24 Januari 2024
Kepala Dinas Kesehatan Kota Gunungsitoli,
WILSER J. NAPI TUPULU, S.Si.Apt, MPH
Pembina Utama Muda
NIP. 1970708 200502 1 001



PEMERINTAH KOTA GUNUNGSITOLI
DINAS KESEHATAN

Jl. Kartini I No. 7 Kelurahan Pasar Gunungsitoli Kecamatan Gunungsitoli

Telp/Wa : 0821-6183-5018, Email : dinkesgusit@gmail.com,

Instagram : dinkesgusit, Fanpage Facebook : dinkesgusit

GUNUNGSITOLI - KODE POS : 22810

PERSENTASE PENDERITA HIPERTENSI YANG MENDAPATKAN PELAYANAN KESEHATAN SESUAI STANDAR
DI WILAYAH KOTA GUNUNGSITOLI TAHUN 2023

NO	UPTD PUSKESMAS KECAMATAN	Jumlah penderita hipertensi yang mendapatkan pelayanan kesehatan sesuai standar	Jumlah penderita hipertensi di Kota	Jumlah SDM kesehatan untuk pelayanan kesehatan sesuai standar				
				Dokter	Perawat	Bidan	Tenaga Kesehatan Masyarakat	Jumlah
1	UPTD Puskesmas Kec. Gunungsitoli	8.482	8.482	7	7	14	8	36
2	UPTD Puskesmas Kec. Gunungsitoli Selatan	1.506	1.506	7	7	13	6	33
3	UPTD Puskesmas Kec. Gunungsitoli Idanoi	1.702	1.702	7	6	13	6	32
4	UPTD Puskesmas Kec. Gunungsitoli Utara	1.086	1.086	7	6	13	6	32
5	UPTD Puskesmas Kec. Gunungsitoli Barat	1.260	1.260	7	6	13	6	32
6	UPTD Puskesmas Kec. Gunungsitoli Alo'oa	1.265	1.265	7	6	13	6	32
7	UPTD Puskesmas Kauko Kec. Gunungsitoli	1120	1120	7	6	11	6	30
8	UPTD Puskesmas Idanoi Tolamaera Kec. Gunungsitoli Idanoi	278	278	7	6	11	6	30
JUMLAH		16.699	16.699	56	50	101	50	257
		Pembilang	Penyebut					
Persentase penderita hipertensi yang mendapatkan pelayanan kesehatan sesuai standar		100%						

Jumlah dukungan logistik kesehatan yang tersedia adalah sebagai berikut :

No.	Barang	Jumlah Mutu Barang / Jasa Yang Dibutuhkan	Jumlah Mutu Barang / Jasa Yang Tersedia	Jumlah Mutu Barang / Jasa Yang Belum Tersedia	Persentase Capaian Mutu (%)
1.	Pedoman pengendalian Hipertensi dan media KIE	8	8	0	100%
2.	Tensimeter	101	101	0	100%
3.	Formulir pencatatan dan Pelaporan	8	8	0	100%
4.	Obat Hipertensi	166990	166990	0	100%



Gunungsitoli, 24 Januari 2024
Kepala Dinas Kesehatan Kota Gunungsitoli,

WILSER J. NAPITUPULU, S.Si.Apt, MPH
Pembina Muda
NIP. 4970708 200502 1 001



PEMERINTAH KOTA GUNUNGSITOLI
DINAS KESEHATAN

Jl. Kartini I No. 7 Kelurahan Pasar Gunungsitoli Kecamatan Gunungsitoli
Telp/Wa : 0821-6183-5018, Email : dinkesgusit@gmail.com,
Instagram : dinkesgusit, Fanpage Facebook : dinkesgusit
GUNUNGSITOLI - KODE POS : 22810

PERSENTASE PENDERITA DM YANG MENDAPATKAN PELAYANAN KESEHATAN SESUAI STANDAR
DI WILAYAH KOTA GUNUNGSITOLI TAHUN 2023

NO	UPTD PUSKESMAS KECAMATAN	Jumlah penderita DM yang mendapatkan pelayanan kesehatan sesuai standar	Jumlah penderita DM di Kota	Jumlah SDM kesehatan untuk pelayanan kesehatan sesuai standar					
				Dokter	Perawat	Bidan	Gizi	Tenaga Kesehatan Masyarakat	Jumlah
1	UPTD Puskesmas Kec. Gunungsitoli	855	855	7	7	14	1	1	30
2	UPTD Puskesmas Kec. Gunungsitoli Selatan	549	549	7	7	13	1	1	29
3	UPTD Puskesmas Kec. Gunungsitoli Idanoi	312	312	7	6	13	1	1	28
4	UPTD Puskesmas Kec. Gunungsitoli Utara	374	374	7	6	13	1	1	28
5	UPTD Puskesmas Kec. Gunungsitoli Barat	488	488	7	6	13	1	1	28
6	UPTD Puskesmas Kec. Gunungsitoli Alo'oa	103	103	7	6	13	1	1	28
7	UPTD Puskesmas Kauko Kec. Gunungsitoli	225	225	7	6	11	1	1	26
8	UPTD Puskesmas Idanoi Tolamaera Kec. Gunungsitoli Idanoi	49	49	7	6	11	1	1	26
JUMLAH		2.955	2.955	56	50	101	8	8	223
		Pembilang	Penyebut						
Persentase penderita DM yang mendapatkan pelayanan kesehatan sesuai standar		100%							

Jumlah dukungan logistik kesehatan yang tersedia adalah sebagai berikut :

No.	Barang	Jumlah Mutu Barang / Jasa Yang Dibutuhkan	Jumlah Mutu Barang / Jasa Yang Tersedia	Jumlah Mutu Barang / Jasa Yang Belum Tersedia	Persentase Capaian Mutu (%)
1.	Set alat pemeriksaan Gula Darah				
	a. Glukometer	18.900	18.900	0	100%
	b. Strip tes Gula Darah	18.900	18.900	0	100%
	c. Kapas Alkohol	18.900	18.900	0	100%
	d. Lancet	18.900	18.900	0	100%
2.	Formulir pencatatan dan pelaporan	8	8	0	100%
3.	Pedoman dan media KIE	8	8	0	100%
4.	Obat Diabetes Melitus	29.550	29.550	0	100%



Gunungsitoli, 24 Januari 2024
Kepala Dinas Kesehatan Kota Gunungsitoli,
WILSER J. NAPITUPULU, S.Si.Apt, MPH
Pembina Muda
NIP. 19740708 200502 1 001



PEMERINTAH KOTA GUNUNGSITOLI
DINAS KESEHATAN

Jl. Kartini I No. 7 Kelurahan Pasar Gunungsitoli Kecamatan Gunungsitoli

Telp/Wa : 0821-6183-5018, Email : dinkesgusit@gmail.com,

Instagram : dinkesgusit, Fanpage Facebook : dinkesgusit

GUNUNGSITOLI - KODE POS : 22810

**PERSENTASE ODGJ BERAT YANG MENDAPATKAN PELAYANAN KESEHATAN SESUAI STANDAR
DI WILAYAH KOTA GUNUNGSITOLI TAHUN 2023**

NO	UPTD PUSKESMAS KECAMATAN	Jumlah penderita ODGJ Berat yang mendapatkan pelayanan kesehatan sesuai standar	Jumlah penderita ODGJ di Kota	Jumlah SDM kesehatan terlatih jiwa untuk pelayanan kesehatan sesuai standar			
				Dokter	Perawat	Tenaga Kesehatan Lainnya	Jumlah
1	UPTD Puskesmas Kec. Gunungsitoli	32	32	2	2	2	6
2	UPTD Puskesmas Kec. Gunungsitoli Selatan	22	22	2	2	2	6
3	UPTD Puskesmas Kec. Gunungsitoli Idanoi	85	85	2	2	2	6
4	UPTD Puskesmas Kec. Gunungsitoli Utara	37	37	2	2	2	6
5	UPTD Puskesmas Kec. Gunungsitoli Barat	8	8	2	2	2	6
6	UPTD Puskesmas Kec. Gunungsitoli Alo'oa	7	7	2	2	2	6
7	UPTD Puskesmas Kauko Kec. Gunungsitoli	10	10	2	2	2	6
8	UPTD Puskesmas Idanoi Tolamaera Kec. Gunungsitoli Idanoi	8	8	2	2	2	6
JUMLAH		209	209	16	16	16	48
		Pembilang	Penyebut				
Persentase ODGJ berat yang mendapatkan polayanan jiwa sesuai standar		100%					

Jumlah dukungan logistik kesehatan yang tersedia adalah sebagai berikut :

No.	Barang	Jumlah Mutu Barang / Jasa Yang Dibutuhkan	Jumlah Mutu Barang / Jasa Yang Tersedia	Jumlah Mutu Barang / Jasa Yang Belum Tersedia	Persentase Capaian Mutu (%)
1.	Buku Pedoman Diagnosis Penggolongan	8	8	0	100%
2.	Kit berisi 2 Alat Fiksasi	8	0	-8	0%
3.	Formulir pencatatan dan pelaporan	8	8	0	100%
4.	Media KIE	8	0	-8	0%



Gunungsitoli, 24 Januari 2024
Kepala Dinas Kesehatan Kota Gunungsitoli,

WILSER J. NAPITUPULU, S.Si.Apt, MPH
Pembina Utama Muda
NIP. 19770708 200502 1 001



PEMERINTAH KOTA GUNUNGSITOLI
DINAS KESEHATAN

Jl. Kartini I No. 7 Kelurahan Pasar Gunungsitoli Kecamatan Gunungsitoli
Telp/Wa : 0821-6183-5018, Email : dinkesgusit@gmail.com,
Instagram : dinkesgusit, Fanpage Facebook : dinkesgusit
GUNUNGSITOLI - KODE POS : 22810

PERSENTASE ORANG TERDUGA TBC YANG MENDAPATKAN PELAYANAN KESEHATAN SESUAI STANDAR
DI WILAYAH KOTA GUNUNGSITOLI TAHUN 2023

NO	UPTD PUSKESMAS KECAMATAN	Jumlah orang terduga TBC yang mendapatkan pelayanan kesehatan sesuai standar	Jumlah orang yang terduga TBC di Kota	Jumlah SDM kesehatan untuk pelayanan kesehatan sesuai standar								
				Dokter	Dokter Spesialis Penyakit Dalam	Dokter Spesialis Paru	Perawat	Analisis Teknik Laboratorium Medik (ATLM)	Penata Rontgen	Tenaga Kesehatan Masyarakat	Kader Kesehatan	Jumlah
1	UPTD Puskesmas Kec. Gunungsitoli	978	1010	1	1	1	1	2	1	1	1	9
2	UPTD Puskesmas Kec. Gunungsitoli Selatan	249	297	1			1	2	1	1	1	7
3	UPTD Puskesmas Kec. Gunungsitoli Idanoi	379	356	1			1	2	1	1	1	7
4	UPTD Puskesmas Kec. Gunungsitoli Utara	332	362	1			1	1	1	1	1	6
5	UPTD Puskesmas Kec. Gunungsitoli Barat	150	162	1			1	1	1	1	1	6
6	UPTD Puskesmas Kec. Gunungsitoli Alo'oa	213	157	1			1	1	1	1	1	6
7	UPTD Puskesmas Kauko Kec. Gunungsitoli	318	259	1			1	1	1	1	1	6
8	UPTD Puskesmas Idanoi Tolamaera Kec. Gunungsitoli Idanoi	116	113	1			1	1	1	1	1	6
JUMLAH		2.735	2.716	8	1	1	8	11	8	8	8	53
		Pembilang	Penyebut									
Persentase orang terduga TBC mendapatkan pelayanan TBC sesuai standar		100,70%										

Jumlah dukungan logistik kesehatan yang tersedia adalah sebagai berikut :

No.	Barang	Jumlah Mutu Barang / Jasa Yang Dibutuhkan	Jumlah Mutu Barang / Jasa Yang Tersedia	Jumlah Mutu Barang / Jasa Yang Belum Tersedia	Persentase Capaian Mutu (%)
1.	Media KIE (leaflet, lembar balik, poster, banner)	8	8	0	100%
2.	Reagen Zn TB	272	272	0	100%
3.	Masker jenis rumah tangga dan Masker N95	2716	2716	0	100%
4.	Pot dahak, kaca slide, bahan habis pakai (Oil Emersi, Ether Alkohol Lampu spirtus/bunsen, ose/lidi), rak pengering	5.432	15.900	10468	293%
5.	Catridge Tes cepat Molekuler	1307	1307	0	100%
6.	Formulir pencatatan dan pelaporan	8	8	0	100%
7.	Pedoman/ standar operasional prosedur	8	8	0	100%





PEMERINTAH KOTA GUNUNGSITOLI
DINAS KESEHATAN

Jl. Kartini I No. 7 Kelurahan Pasar Gunungsitoli Kecamatan Gunungsitoli
Telp/Wa : 0821-6183-5018, Email : dinkesgusit@gmail.com,
Instagram : dinkesgusit, Fanpage Facebook : dinkesgusit
GUNUNGSITOLI - KODE POS : 22810

**PERSENTASE ORANG DENGAN RESIKO TERINFeksi HIV YANG MENDAPATKAN PELAYANAN KESEHATAN SESUAI STANDAR
DI WILAYAH KOTA GUNUNGSITOLI TAHUN 2023**

NO	UPTD PUSKESMAS KECAMATAN	Jumlah orang dengan resiko terinfeksi HIV yang mendapatkan pelayanan deteksi dini HIV sesuai standar	Jumlah orang dengan resiko terinfeksi HIV di Kota	Jumlah SDM kesehatan untuk pelayanan kesehatan sesuai standar						
				Dokter	Perawat	Bidan	Analisis Teknik Laboratorium Medik (ATLM)	Tenaga Kesehatan Masyarakat	Kader Kesehatan	Jumlah
1	UPTD Puskesmas Kec. Gunungsitoli	851	860	1	1	1	1	1	1	6
2	UPTD Puskesmas Kec. Gunungsitoli Selatan	199	234	1	1	1	1	1	1	6
3	UPTD Puskesmas Kec. Gunungsitoli Idanoi	419	351	1	1	1	1	1	1	6
4	UPTD Puskesmas Kec. Gunungsitoli Utara	259	335	1	1	1	1	1	1	6
5	UPTD Puskesmas Kec. Gunungsitoli Barat	107	130	1	1	1	1	1	1	6
6	UPTD Puskesmas Kec. Gunungsitoli Alo'oa	142	112	1	1	1	1	1	1	6
7	UPTD Puskesmas Kauko Kec. Gunungsitoli	224	254	1	1	1	1	1	1	6
8	UPTD Puskesmas Idanoi Tolamaera Kec. Gunungsitoli Idanoi	77	100	1	1	1	1	1	1	6
JUMLAH		2.278	2.376	8	8	8	8	8	8	48
		Pembilang	Penyebut							
Persentase orang dengan resiko terinfeksi HIV mendapatkan pelayanan deteksi dini HIV sesuai standar		95,88%								

Jumlah dukungan logistik kesehatan yang tersedia adalah sebagai berikut :

No.	Barang	Jumlah Mutu Barang / Jasa Yang Dibutuhkan	Jumlah Mutu Barang / Jasa Yang Tersedia	Jumlah Mutu Barang / Jasa Yang Belum Tersedia	Persentase Capaian Mutu (%)
1.	Media KIE (leaflet, lembar balik, poster, banner)	8	8	0	100%
2.	Tes Cepat HIV (RDT) pertama	2376	2150	-226	90%
3.	Bahan medis habis pakai				
	a. Handschoen	2376	2376	0	100%
	b. Alkohol swab	2376	2376	0	100%
	c. Plester	2376	2376	0	100%
	d. Lancet/jarum steril	2376	2376	0	100%
	e. Jarum + spuit yang sesuai/vacutainer dan jarum sesuai	2376	2376	0	100%
4.	Alat tulis, rekam medis yang berisi nomor rekam medis, nomor fasilitas pelayanan kesehatan pelaksana, nomor KTP/NIK)	8	8	0	100%



Gunungsitoli, 24 Januari 2024
Kepala Dinas Kesehatan Kota Gunungsitoli,

WILSER J. NARITUPULU, S.Si.Apt, MPH
Pembina Utama Muda
NIP. 49170708 200502 1 001